

# Giới Thiệu Bộ Bài Học Số 9

ConCủaMẹ.com

Bộ Bài Học Số 9 là một chuỗi bài học được trình bày dưới dạng trò chơi để thu hút các bé học tập. Chúng tôi phát triển Bộ Bài Học Số 9 dựa trên chương trình Giáo dục phổ thông và Giáo dục đặc biệt đang được ứng dụng tại Hoa Kỳ, đặc biệt là tại tiểu bang California nơi các chuyên gia của chúng tôi đang làm việc.

Chúng tôi sẽ tiếp tục có những Bộ Bài Học chú trọng trên khả năng giao tế, giải quyết vấn đề, trả lời câu hỏi, phân tích, tóm tắt, v.v..

## **Bộ Bài Học Số 9 dạy gì cho bé?**

Bộ Trò Chơi 9 nhắm vào 9 kỹ năng cần thiết sau đây cho bé:

1. So sánh
2. Sắp xếp
3. Lắp ráp
4. Đóng gói
5. Chuỗi trật tự
6. Phòng học/lớp học
7. Toán
8. Văn
9. Giải trí

Có nhiều mức độ khác nhau cho mỗi kỹ năng cần thiết trên. Ví dụ như trong phần So sánh, bé bắt đầu bằng kỹ năng nhận biết 2 hình giống nhau hay không, sau đó tìm 2 hình giống nhau trong số nhiều hình được đưa ra, rồi bé học tìm ra một hình khác biệt trong số 4 hình, v.v... Ở mức đơn giản thì nền hình cũng đơn giản. Ở mức khó hơn thì hình ảnh có thể nằm trên nền phức tạp để bé học lọc lựa chi tiết chính.

Các hình ảnh trong trò chơi cũng được lựa chọn để tập cho các em hội nhập cuộc sống, ví dụ như việc sử dụng các vật dụng trong nhà, tại lớp học, ngoài công viên; các phương tiện giao thông; thú vật; thức ăn; thức uống ... Chúng tôi sử dụng cả hình ảnh thật (ví dụ như hình chụp các loài thú vật) và hình ảnh vẽ để tập khả năng liên hệ cho các bé.

### **Dùng nhiều loại hình để tập khả năng liên tưởng**



Hình chụp



Hình vẽ

### **Tải Bộ Bài Học Số 9 ở đâu? Có mất tiền không?**

Để tải bài học về, bạn phải là thành viên của diễn đàn Con Của Mẹ (miễn phí). Các bạn vào [www.concuame.com/forum](http://www.concuame.com/forum) để đăng ký, và vào [www.concuame.com](http://www.concuame.com) để biết chúng tôi là ai, tại sao lại đưa ra các bài học miễn phí này...

Đăng ký thành viên là miễn phí, và bộ bài học này cũng miễn phí. Tuy nhiên bộ bài học này chỉ sử dụng được trong một khoảng thời gian cố định (từ 30 ngày tới 3 tháng). Sau khi bài học hết hạn, các bạn lại vào [www.concuame.com](http://www.concuame.com) để tải bộ mới về, tất nhiên vẫn là miễn phí.

#### **Cách lấy về**

1. Nếu bạn đã là thành viên và đã cập nhật hồ sơ (cho biết thành phố/quận đang sinh sống) thì các bạn chỉ việc vào lấy bài học về ở
2. Nếu bạn chưa là thành viên thì hãy vào [www.concuame.com/forum](http://www.concuame.com/forum) đăng ký, sau đó lấy bài học ở <http://concuame.com/forum/viewforum.php?f=15&sid=9dcc19b49a3b17f8747238b83f4d1266>

**Chú ý:** Xin các bạn vui lòng cập nhật hồ sơ cho biết thành phố/quận cho chính xác. Khi chúng tôi về nước làm hội thảo, huấn luyện hoặc mở các dịch vụ, chúng tôi sẽ căn cứ theo thành phố/quận bạn đã đăng ký để liên lạc với các bạn.

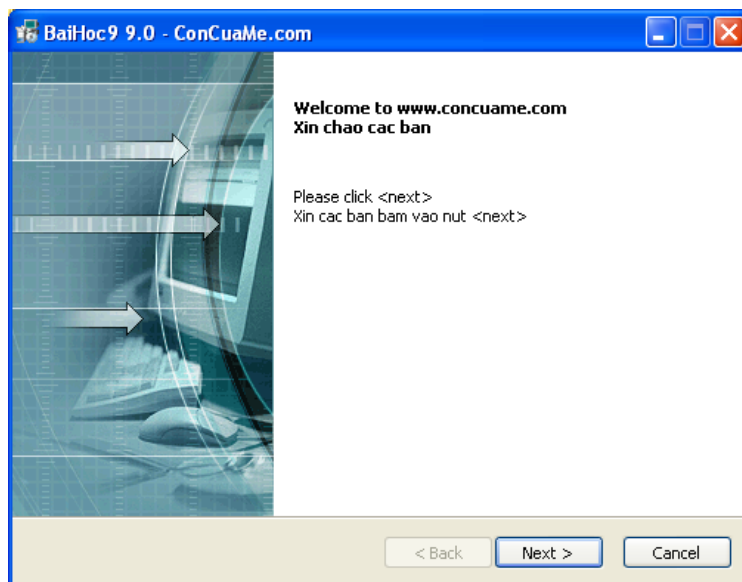
## Cách thức cài đặt Bộ Bài Học Số 9 vào máy

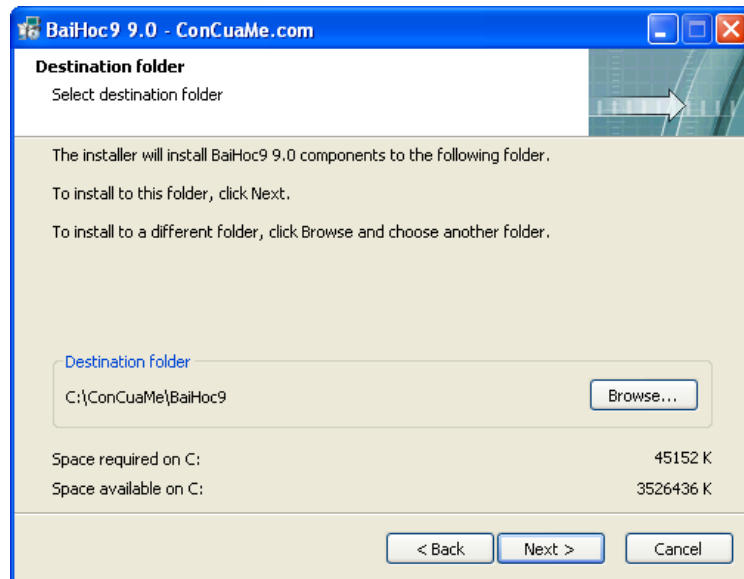
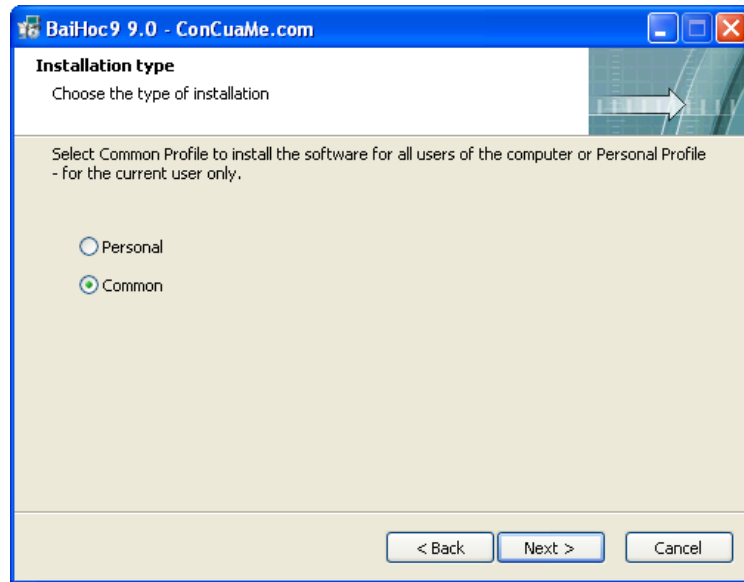
Sau khi lấy bài học từ

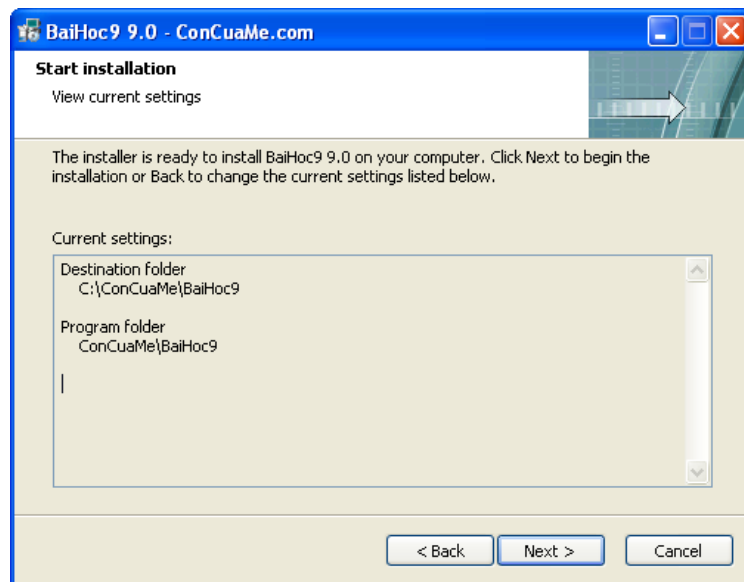
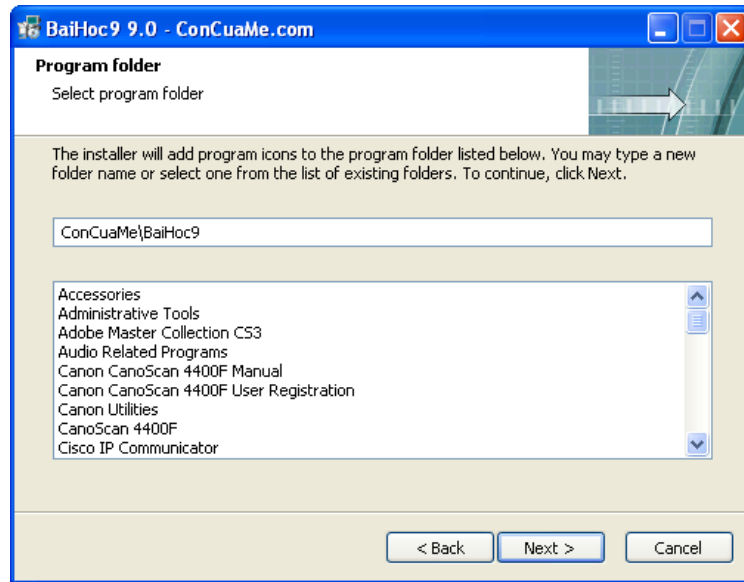
<http://concuame.com/forum/viewforum.php?f=15&sid=9dcc19b49a3b17f8747238b83f4d1266> về, các bạn cài đặt vào máy.

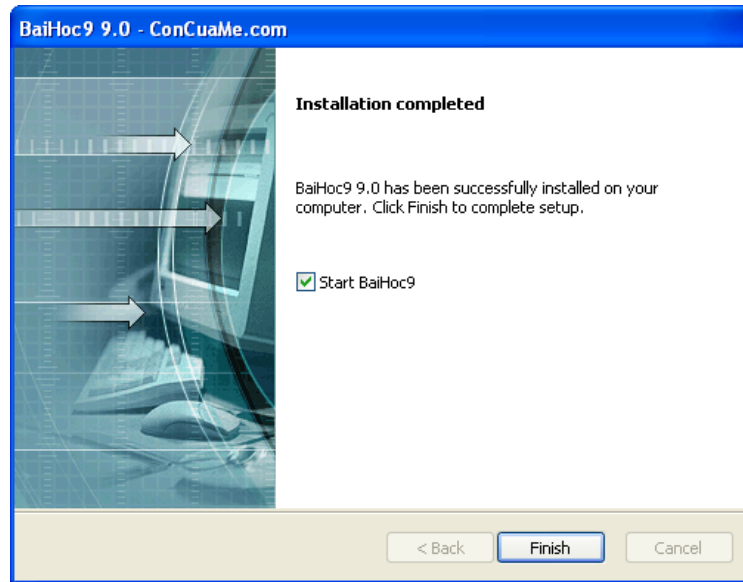
Phần cài đặt sẽ bỏ bài học vào C:ConCuaMe\BaiHoc9. Bạn chỉ việc để nguyên các giá trị mặc định và bấm vào <Next> trong quá trình cài đặt

### Cài đặt Bài Học 9 vào máy









Sau khi cài đặt, bạn bấm vào **C:\ConCuaMe\BaiHoc9\BaiHoc9.exe** để chạy bài học

### **Bộ Bài Học Số 9 có thu nhập gì trong máy của bạn không?**

Bộ Bài Học Số 9 sẽ không thu nhập bất cứ tin tức gì trên máy của các bạn cả. Để tránh tình trạng bị kẻ xấu cài vi rút, các bạn nên vào thẳng [www.concuame.com](http://www.concuame.com) để lấy bài học về, thay vì dùng những bản copy người khác gửi tới.

Khi chạy, bài học tạo một thư mục tên C:\ ConCuaMe trên máy để ghi lại kết quả. Các kết quả này giúp chúng tôi thẩm định khả năng và trình độ của các bé khi cần thiết. Các bạn là người quyết định có muốn gửi cho chúng tôi kết quả này hay không, và các bạn có thể xóa đi nếu muốn.


Chúng tôi không bỏ các hình ảnh nhạy cảm về giới tính, tôn giáo, chính trị và sắc tộc. Để đề phòng trường hợp kẻ xấu lồng hình ảnh xấu vào hoặc bỏ vi rút vào bài học, xin các bạn lên

<http://concuame.com/forum/viewforum.php?f=15&sid=9dcc19b49a3b17f8747238b83f4d1266> để tải về, tránh lấy bài học từ người khác gửi tới.

Tóm lại, bộ bài học hoàn toàn bảo vệ thông tin cá nhân cho bạn, và sẽ không thu nhập bất cứ tin tức gì trên máy của bạn.

## Bộ Bài Học So Sánh

Lúc mới chạy bạn sẽ thấy hình sau đây hiện ra màn ảnh:



Bảy tấm hình tương ứng với 7 bộ hình của bài học như sau:

1. Bộ hình thú vật (chụp bằng máy ảnh)
2. Bộ hình thú vật (vẽ)
3. Bộ hình quần áo (vẽ)
4. Bộ hình trái cây (chụp bằng máy ảnh)
5. Bộ vật dụng trong nhà (vẽ)
6. Bộ hình ảnh người lớn (vẽ)
7. Bộ hình ảnh đồ chơi trẻ em (vẽ)

Các bạn lần lượt cho bé chơi tất cả 7 loại, theo thứ tự nào cũng được. Nếu bạn để con trở lên trên hình trên, nó sẽ hiện ra chữ như trong hình sau



Sau khi chọn 1 trong 7 hình trên, bài học bạn chọn sẽ hiện ra và bạn có thể bắt đầu cho bé chơi

Cách thức chơi đơn giản: nếu bạn thấy 2 hình giống nhau thì bấm “Giống Nhau”, không thì bấm “Khác Nhau”. Rồi bấm vào mũi tên --> để qua hình mới.

Bạn có thể kéo ứng dụng to nhỏ tùy theo màn hình, các hình sẽ tự động chỉnh lớn nhỏ theo kích thước bạn chọn.




**Hình bài tập về đồ chơi**



**Hình bài tập về thú vật**

Các bài học chứa trên 700 tấm hình và chạy theo tính ngẫu nhiên, tức là mỗi lần chạy các bé sẽ thấy các thứ tự hình khác nhau để tránh tình trạng các bé học vẹt, học thuộc lòng thứ tự các hình ảnh.



Khi muốn ngừng chơi bạn bấm vào  nút có chữ x màu đỏ để tắt đi. Lúc đó Bài học sẽ báo cho các bạn biết bé làm đúng bao nhiêu câu, làm sai bao nhiêu câu.

Nếu không muốn nghe tiếng nói phát ra từ bài học, xin các bạn tắt loa của máy.

## Các Bài Học Khác

Chúng tôi sẽ lần lượt bỏ các bài học/trò chơi khác lên trang Con Của Mẹ. Xin vào <http://concuame.com/forum/viewforum.php?f=15&sid=9dcc19b49a3b17f8747238b83f4d1266> coi chi tiết.

## Disclaimer

Chúng tôi không chịu trách nhiệm về chất lượng và các phức tạp có thể xảy ra khi các bạn chạy bộ bài học này. Chúng tôi đưa ra như là phần mềm as-is, tức là có sao dùng vậy, người sử dụng chịu hoàn toàn trách nhiệm.

Một số hình ảnh trong bài học là do chúng tôi mua lại, bạn sẽ không có quyền bóc hình ra khỏi bài học và phát tán chúng đi. Việc làm đó vi phạm bản quyền của tác giả/công ty sở hữu chúng.

Chúng tôi có bản đặc biệt cho các trường học (miễn phí, lâu hết hạn hơn). Xin liên lạc với [xuyen@concuame.com](mailto:xuyen@concuame.com) để biết chi tiết.

*Trần Kim Xuyến*

*Thung Lũng Hoa Vàng, Silicon Valley, San Jose, California*

## Credit

- Phát triển bài học: Nguyễn Tường Anh, Nguyễn Hà Phi
- Giọng đọc: bé Boom
- Chơi, Kiểm tra phần mềm & Thử độ khó: bé Miv, bé MiuMiu, bé MiMi
- Tập thể các chuyên gia giáo dục, kỹ sư đang cộng tác với ConCủaMẹ